




SAFETY TRAINING FOR AGRICULTURAL WORKERS

WORKING SAFELY IN THE RAIN



Working in the rain can bring hazards you don't face in dry weather, such as poor visibility and wet, slippery surfaces. These good work practices can help you avoid accidents and injuries while working in the rain.



- **Move slowly and carefully, and realize you might be walking or working on slippery surfaces.** To get out of the rain and back indoors as soon as possible, you might be tempted to work and move more quickly than you usually do. But because rain makes surfaces slippery, you should do the opposite: work and move more slowly and carefully to avoid slipping or falling, especially when climbing ladders or stairs or when walking on inclined surfaces such as hills or embankments.




- **Use the right equipment.** Do not use an electrical tool or equipment that is not designed and intended for use in the rain or other damp conditions. Use hand tools with textured, nonslip grip handles.



- **Wear appropriate rain gear.** When cold and wet, you are likely concentrating more on how uncomfortable you are than on your work. For prolonged wet-weather work, wear rain gear that fits you well and protects your whole body.


- **Wear appropriate footwear.** Avoid shoes with holes or worn-down or worn-smooth treads.

- **Use proper hand protection.** Use gloves that will help you grip tools you are using, to reduce the tendency of rain water to make your tools slippery.



- **Be sure you can see well.** To keep rain out of your eyes, wear a hood or hat. As a rain-gear hood may narrow your range of vision, turn your head as needed while wearing one to check for hazards to your left or right and above or below.

- **Make sure you can be seen.** While working around moving vehicles such as trucks, cars, or forklifts, wear a bright-colored, reflective vest or rain gear, even during the day. Do not wear a vest or rain gear that is worn, dull, or no longer reflective.






FELS
Farm Employers Labor Service
California Farm Bureau


Serving Agricultural Employers since 1970

PRESENTA:
CATEGORIA: **SEGURIDAD CON LA LLUVIA**


ENTRENAMIENTO DE SEGURIDAD PARA TRABAJADORES AGRÍCOLAS



TRABAJAR CON SEGURIDAD BAJO LA LLUVIA



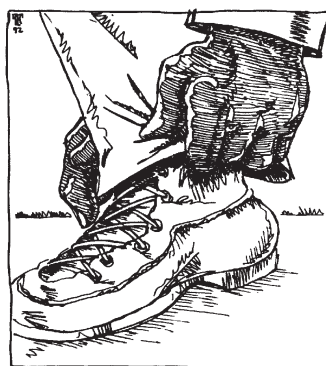
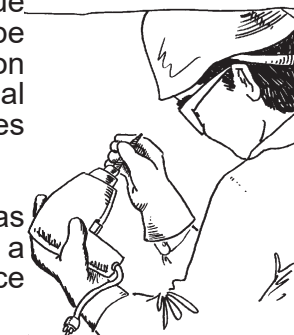
Trabajar bajo la lluvia puede traer peligros que usted no enfrenta en clima seco, como mala visibilidad y superficies mojadas y resbaladizas. Estas buenas prácticas de trabajo pueden ayudarle a evitar accidentes y lesiones mientras trabaja bajo la lluvia.



- **Muévase lentamente y con cuidado, y tenga en cuenta que puede estar caminando o trabajando sobre superficies resbaladizas.** Para salir de la lluvia y volver al interior lo antes posible, es posible que sienta la tentación de trabajar y moverse más rápido de lo habitual. Pero debido a que la lluvia hace que las superficies sean resbaladizas, debe hacer lo contrario: trabajar y moverse más lentamente y con cuidado para evitar resbalones o caídas, especialmente al subir escaleras o escalones o al caminar sobre superficies inclinadas, como colinas o desniveles.

herramientas manuales con mango antideslizantes y agarre texturizado.


- **Utilice el equipo adecuado.** No utilice herramientas o equipo eléctrico que no estén diseñados y destinados a usarse bajo la lluvia u otras condiciones de humedad. Utilice



- **Use ropa de lluvia adecuada.** Cuando hace frío y está mojado, es probable que se concentre más en lo incómodo que se siente que su de su trabajo. Para trabajos prolongados en climas húmedos, use ropa de lluvia que le quede bien y proteja todo su cuerpo.


- **Use calzado apropiado.** Evite los zapatos con agujeros o desgastados, suelas desgastadas o demasiado lisas.

- **Utilice la protección adecuada para las manos.** Use guantes que le ayuden a sujetar las herramientas que está utilizando, para reducir la tendencia del agua de lluvia a hacer que sus herramientas sean resbaladizas.



- **Asegúrese de que puede ver bien.** Para evitar que le entre la lluvia en los ojos, use una capucha o un sombrero. Dado que la capucha o un sombrero para lluvia puede reducir su rango de visión, gire la cabeza como le sea necesario mientras usa una para verificar si hay peligros a su izquierda o derecha y arriba o abajo.

- **Asegúrese de que lo puedan ver.** Cuando trabaje alrededor de vehículos en movimiento, como camiones, automóviles o montacargas, use un chaleco reflectante o impermeable de colores brillantes, incluso durante el día. No use un chaleco o impermeable que estén desgastados, sin brillo, o que ya no refleje.



Producido por Farm Employers Labor Service (FELS)
2600 River Plaza Drive, Suite 300, Sacramento, CA 95833-3377 ♦ 1-800-753-9073.

